

АКТИВ ПАСИВ ОТКЛОНЕНИЕ	2	3	3а	3б	4	4а	4б	5	5а	6	7	8	9	10
	350	74 010,46	74 010,46	74 010,46	1 709 170,04	1 709 170,04	1 709 170,04	6 124,86	6 124,86	1 789 305,36	153 969,41	3 881 194,36	900,00	4 035 663,79
	700	74 010,46	74 010,46	74 010,46	1 709 170,04	1 709 170,04	1 709 170,04	6 124,86	6 124,86	1 789 305,36	153 969,41	3 881 194,36	900,00	4 035 663,79

**БАЛАНС
ГОСУДАРСТВЕННОГО (МУНИЦИПАЛЬНОГО) УЧРЕЖДЕНИЯ**

на «01» января 2023 г.

Код строки	Деятельность с целевыми средствами			Деятельность на государственном задании			Деятельность по государственным заданиям			Итого	На конец отчетного периода			
	всего	на начало года	исправление ошибок прошлых лет	всего	на начало года	исправление ошибок прошлых лет	всего	на начало года	исправление ошибок прошлых лет		Итого	деятельность с целевыми средствами	деятельность по государственным заданиям	деятельность по ОКЕИ
2	3	3а	3б	4	4а	4б	5	5а	5б	6	7	8	9	10
А К Т И В														
I. Нематериальные активы														
010				8 133 199,96	8 133 199,96		104 019,00	104 019,00		8 237 218,96		8 740 334,17	104 019,00	8 844 353,17
020				6 675 021,25	6 675 021,25		104 019,00	104 019,00		6 779 040,25		7 241 734,62	104 019,00	7 345 813,62
021				6 675 021,25	6 675 021,25		104 019,00	104 019,00		6 779 040,25		7 241 734,62	104 019,00	7 345 813,62
020				1 453 178,71	1 453 178,71					1 453 178,71		1 458 539,55		1 458 539,55
040														
050														
051														
060														
070														
080				495,69	495,69		130 304,64	130 304,64		130 800,33		2 007 549,83		2 007 549,83
081														
100				1 568 483,35	1 568 483,35					1 568 483,35		3 689 846,52		3 689 846,52
101														
120														
121														
130														
140														
150				495,69	495,69					495,69				
160														
190				495,69	495,69					495,69				
II. Финансовые активы														
200				73 514,77	73 514,77		120 686,69	120 686,69		200 305,32		211 345,50	900,00	395 814,91
201				73 514,77	73 514,77		120 686,69	120 686,69		200 305,32		211 345,50	900,00	395 814,91
203														
204														
205														
206														
207														
240														
241														
250														
251														
260														
261														
270														
271														
280														
282														
290														
340				73 514,77	73 514,77		120 686,69	120 686,69		200 305,32		211 345,50	900,00	395 814,91
350				74 010,46	74 010,46		1 709 170,04	1 709 170,04		1 789 305,36		3 881 194,36	900,00	4 035 663,79

БАЛАНС (стр. 190 + стр. 340)

Коды	Формы по ОКД	Дата	ИНН		по ОКЕИ
			по ОКЕИ	по ОКЕИ	
0503730	01.01.2023				363
3537793					
673007016					
6620601					
02116534					
6723002924					
906					

Учреждение
Обособленное подразделение
Учредитель
Наименование органа,
полномочий которого
получены сведения
Полномочность: полная
Единый номер: РРБ

МБОУ «Школы основная школа»
Муниципальное автономное учреждение
Комитет по образованию Администрации муниципального образования «Тадринский район» Смоленской области

П А С И В	Код строки	На начало года										На конец отчетного периода									
		Долговечность с кредитными обязательствами		Долговечность по государственным обязательствам		Долговечность по государственным обязательствам		Долговечность по государственным обязательствам		Долговечность по государственным обязательствам		Долговечность по государственным обязательствам		Долговечность по государственным обязательствам		Долговечность по государственным обязательствам		Долговечность по государственным обязательствам			
		4	3	4	3	4	3	4	3	4	3	4	3	4	3	4	3	4	3		
III. Обязательства	2																				
Расчеты с кредиторами по долговым обязательствам (030100000), всего	400																				
на иск:	401																				
Кредиторская задолженность по выплатам (030200000, 020800000, 030402000, 030403000), всего	410	2 890,00		179 975,22		179 975,22															
на иск:	411																				
Расчеты по платежам в бюджеты (030300000)	420																				
Иные расчеты, всего	430																				
расчеты по средствам, полученным во временное распоряжение (030401000)	431																				
внутрибюджетные расчеты (030404000)	432																				
расчеты с прочими кредиторами (030406000)	433																				
расчеты по налогам и сборам по НДС (021010000)	434																				
Кредиторская задолженность по доходам (020500000, 020900000), всего	470																				
на иск:	471																				
Расчеты с учредителями (021006000)	480																				
Доходы будущих периодов (040140000)	510	79 914,77		9 359 225,41		9 359 225,41															
Резервы предстоящих расходов (040160000)	520	1 321,83		988 944,48		988 944,48															
Итого по разделу III	550	77 716,30		7 127 745,11		7 127 745,11															
(стр. 400 + стр. 410 + стр. 420 + стр. 430 + стр. 470 + стр. 480 + стр. 510 + стр. 520)																					
IV. Финансовый результат	570																				
Финансовый результат экономического субъекта		-3 705,64		-5 418 975,07		-5 418 975,07															
БАЛАНС (стр. 550 + стр. 570)	700	74 010,46		1 709 170,04		1 709 170,04															

* Данные по этим строкам в валюту баланса не входят.
 ** Данные по этим строкам приводятся с учетом амортизации и (или) обесценения нефинансовых активов.

ОТЧЕТ О ФИНАНСОВЫХ РЕЗУЛЬТАТАХ ДЕЯТЕЛЬНОСТИ УЧРЕЖДЕНИЯ



на 1 января 2023 г.

Учреждение	МБОУ "Ашковская основная школа"
Обособленное подразделение	
Учредитель	муниципальное казенное учреждение
Наименование органа, осуществляющего полномочия учредителя	Комитет по образованию Администрации муниципального образования "Гагаринский район" Смоленской области
Периодичность: годовая	
Единица измерения: руб.	

КОДЫ	0503721
Форма по ОКУД	01.01.2023
Дата	35377793
по ОКПО	6723007016
ИНН	
по ОКТМО	66208501
по ОКПО	02116534
ИНН	6723002924
Глава по БК	906
по ОКЕИ	383

Наименование показателя	Код строки	Код аналитики	Деятельность с целевыми средствами	Деятельность по государственному заданию	Приносящая доход деятельность	Итого
1	2	3	4	5	6	7
Доходы	010	100	2 317 859,10	17 073 400,03	44 483,09	19 435 742,22
в том числе:						
Доходы от оказания платных услуг (работ)		131	-	16 461 903,56	36 983,09	16 498 886,65
Поступления текущего характера бюджетным и автономным учреждениям от сектора государственного управления		152	2 317 859,10	-	-	2 317 859,10
Поступления текущего характера от иных резидентов (за исключением сектора государственного управления и организаций государственного сектора)		155	-	-	7 500,00	7 500,00
Доходы от выбытия активов		172	-	-2 007 549,83	-	-2 007 549,83
Безвозмездные неденежные поступления капитального характера от сектора государственного управления и организаций государственного сектора		195	-	611 496,47	-	611 496,47
Прочие неденежные безвозмездные поступления		199	-	2 007 549,83	-	2 007 549,83
Расходы	150	200	2 149 193,26	17 033 013,91	49 372,95	19 231 580,12
в том числе:						
Заработная плата		211	1 014 004,07	10 652 163,71	-	11 666 167,78
Начисления на выплаты по оплате труда		213	306 229,19	3 210 822,37	6 124,86	3 523 176,42
Услуги связи		221	-	12 519,89	-	12 519,89
Коммунальные услуги		223	-	1 886 532,43	-	1 886 532,43
Работы, услуги по содержанию имущества		225	6 740,40	95 580,00	-	102 320,40
Прочие работы, услуги		226	86 100,00	55 166,56	-	141 266,56
Социальные пособия и компенсации персоналу в денежной форме		266	-	49 016,30	-	49 016,30
Амортизация		271	-	759 549,37	-	759 549,37
Расходование материальных запасов		272	736 119,60	296 831,37	35 748,09	1 068 699,06
Налоги, пошлины и сборы		291	-	14 171,00	7 500,00	21 671,00
Штрафы за нарушение законодательства о налогах и сборах, законодательства о страховых взносах		292	-	0,02	-	0,02
Штрафы за нарушение законодательства о закупках и нарушение условий контрактов (договоров)		293	-	640,89	-	640,89
Чистый операционный результат (стр. 301 - стр. 302); (стр. 310 + стр. 410)	300		168 665,84	40 386,12	-4 889,86	204 162,10
<i>Операционный результат до налогообложения (стр. 010 - стр. 150)</i>	<i>301</i>		<i>168 665,84</i>	<i>40 386,12</i>	<i>-4 889,86</i>	<i>204 162,10</i>
<i>Налог на прибыль</i>	<i>302</i>		<i>-</i>	<i>-</i>	<i>-</i>	<i>-</i>
Операции с нефинансовыми активами (стр. 320 + стр. 330 + стр. 350 + стр. 360 + стр. 370 + стр. 380 + стр. 390 + стр. 400)	310		-495,69	2 081 363,17	-	2 080 867,48
<i>Чистое поступление основных средств</i>	<i>320</i>		<i>-</i>	<i>40 360,84</i>	<i>-</i>	<i>40 360,84</i>
в том числе:						
увеличение стоимости основных средств	321	310	164 960,00	799 910,21	-	964 870,21
уменьшение стоимости основных средств	322	41X	164 960,00	759 549,37	-	924 509,37
<i>Чистое поступление нематериальных активов</i>	<i>330</i>		<i>-</i>	<i>-</i>	<i>-</i>	<i>-</i>
в том числе:						
увеличение стоимости нематериальных активов	331	320	-	-	-	-
уменьшение стоимости нематериальных активов	332	42X	-	-	-	-
<i>Чистое поступление непроизведенных активов</i>	<i>350</i>		<i>-</i>	<i>2 007 549,83</i>	<i>-</i>	<i>2 007 549,83</i>
в том числе:						
увеличение стоимости непроизведенных активов	351	330	-	2 007 549,83	-	2 007 549,83
уменьшение стоимости непроизведенных активов	352	43X	-	-	-	-
<i>Чистое поступление материальных запасов</i>	<i>360</i>		<i>-495,69</i>	<i>33 452,50</i>	<i>-</i>	<i>32 956,81</i>
в том числе:						
увеличение стоимости материальных запасов	361	340	735 623,91	330 283,87	35 748,09	1 101 655,87
из них:						
увеличение стоимости материальных запасов	362	440	736 119,60	296 831,37	35 748,09	1 068 699,06
из них:						
<i>Чистое поступление прав пользования</i>	<i>370</i>		<i>-</i>	<i>-</i>	<i>-</i>	<i>-</i>
в том числе:						
увеличение стоимости прав пользования	371	35X	-	4 362,26	-	4 362,26
уменьшение стоимости прав пользования	372	45X	-	4 362,26	-	4 362,26
<i>Чистое изменение затрат на изготовление готовой продукции, выполнение работ, услуг</i>	<i>390</i>		<i>-</i>	<i>-</i>	<i>-</i>	<i>-</i>
в том числе:						
увеличение затрат	391	x	-	-	35 748,09	35 748,09
уменьшение затрат	392	x	-	-	35 748,09	35 748,09
<i>Расходы будущих периодов</i>	<i>400</i>		<i>-</i>	<i>-</i>	<i>-</i>	<i>-</i>
Операции с финансовыми активами и обязательствами (стр. 420 - стр. 510)	410		169 161,53	-2 040 977,05	-4 889,86	-1 876 705,38
Операции с финансовыми активами (стр. 430 + стр. 440 + стр. 450 + стр. 460 + стр. 470 + стр. 480)	420		80 054,64	-1 916 891,02	-5 224,86	-1 842 061,24
<i>Чистое поступление денежных средств и их эквивалентов</i>	<i>430</i>		<i>80 054,64</i>	<i>90 658,81</i>	<i>-5 224,86</i>	<i>165 488,59</i>
в том числе:						
поступление денежных средств и их эквивалентов	431	510	2 471 096,51	16 461 903,56	44 483,09	18 977 483,16
выбытие денежных средств и их эквивалентов	432	610	2 391 041,87	16 371 244,75	49 707,95	18 811 994,57
<i>Чистое поступление ценных бумаг, кроме акций</i>	<i>440</i>		<i>-</i>	<i>-</i>	<i>-</i>	<i>-</i>
в том числе:						
увеличение стоимости ценных бумаг, кроме акций и иных финансовых инструментов	441	520	-	-	-	-
уменьшение стоимости ценных бумаг, кроме акций и иных финансовых инструментов	442	620	-	-	-	-
<i>Чистое поступление акций и иных финансовых инструментов</i>	<i>450</i>		<i>-</i>	<i>-</i>	<i>-</i>	<i>-</i>
в том числе:						
увеличение стоимости акций и иных финансовых инструментов	451	530	-	-	-	-
уменьшение стоимости акций и иных финансовых инструментов	452	630	-	-	-	-
<i>Чистое предоставление заимствований</i>	<i>460</i>		<i>-</i>	<i>-</i>	<i>-</i>	<i>-</i>
в том числе:						
увеличение задолженности по предоставленным заимствованиям	461	540	-	-	-	-
уменьшение задолженности по предоставленным заимствованиям	462	640	-	-	-	-
<i>Чистое поступление иных финансовых активов</i>	<i>470</i>		<i>-</i>	<i>-</i>	<i>-</i>	<i>-</i>
в том числе:						
увеличение стоимости иных финансовых активов	471	550	-	-	-	-
уменьшение стоимости иных финансовых активов	472	650	-	-	-	-
<i>Чистое увеличение прочей дебиторской задолженности</i>	<i>480</i>		<i>-</i>	<i>-2 007 549,83</i>	<i>-</i>	<i>-2 007 549,83</i>
в том числе:						
увеличение прочей дебиторской задолженности	481	560	2 471 096,51	16 461 903,56	44 483,09	18 977 483,16
уменьшение прочей дебиторской задолженности	482	660	2 471 096,51	18 469 453,39	44 483,09	20 985 032,99
Операции с обязательствами (стр. 520 + стр. 530 + стр. 540 + стр. 550 + стр. 560)	510		-89 106,89	124 086,03	-335,00	34 644,14
<i>Чистое увеличение задолженности по внутренним привлеченным заимствованиям</i>	<i>520</i>		<i>-</i>	<i>-</i>	<i>-</i>	<i>-</i>
в том числе:						
увеличение задолженности по внутренним привлеченным заимствованиям	521	710	-	-	-	-
уменьшение задолженности по внутренним привлеченным заимствованиям	522	810	-	-	-	-
<i>Чистое увеличение задолженности по внешним привлеченным заимствованиям</i>	<i>530</i>		<i>-</i>	<i>-</i>	<i>-</i>	<i>-</i>
в том числе:						
увеличение задолженности по внешним привлеченным заимствованиям	531	720	-	-	-	-


уменьшение задолженности по внешним привлеченным заимствованиям	532	820	-	-	-	-
Чистое увеличение прочей кредиторской задолженности	540		-167 840,00	244 831,31	-335,00	76 656,31
в том числе:						
увеличение прочей кредиторской задолженности	541	730	3 403 180,94	27 410 005,11	49 372,95	30 862 559,00
уменьшение прочей кредиторской задолженности	542	830	3 571 020,94	27 165 173,80	49 707,95	30 785 902,69
Чистое изменение доходов будущих периодов	550	x	80 054,64	-	-	80 054,64
Чистое изменение резервов предстоящих расходов	560	x	-1 321,53	-120 745,28	-	-122 066,81

Руководитель  М.Н. Белокрылова (подпись) (расшифровка подписи) Главный бухгалтер  Е.Н. Куркина (подпись) (расшифровка подписи)



МКУ ЦБ, ОГРН1076723000144, ИНН 6723020546, КПП 672301001, адрес: 215010, Смоленская обл, Гагарин г. Ленина ул, 9/1 (наименование, ОГРН, ИНН, КПП, местонахождение)

Руководитель  (уполномоченное лицо) Начальник  В.Е. Волнянский (должность) (подпись) (расшифровка подписи)

Исполнитель  Заместитель главного бухгалтера (должность) (подпись) С.П. Филиппова (расшифровка подписи) 8(48135)63937, МКУ-СБ.gagarin@yandex.ru (телефон, e-mail)

22 февраля 2023 г.